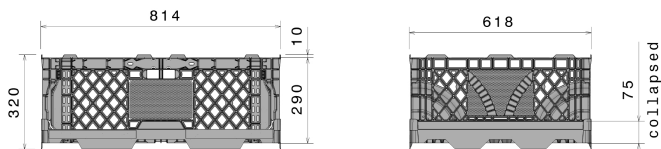




Nadstawka do palet CC2

814 x 618 mm



Art.-Nr.: 82560801

Dane techniczne			
Wymiar zewnętrzny (mm)	814 x 618 x 290 mm	Wymiar wewnętrzny (mm)	754 x 561 x 290 mm
Pojemność (l)	122 l		
Waga (kg)	5.4 kg		
Materiał	PE		
Wysokość składania (mm)	75		
Nośność w stosie (kg)*3	400 kg		
Charakterystyka		Opcje	
Kolor: jasnoszary		Warianty rantów zabezpieczających	
Możliwość sztaplowania		Pokrywa	
Oporność termiczna: -30°C - +40°C, krótkotrwale do +90°C		Transponder (RFID)	
Dane logistyczne (szt./jednostkę)			
Wartość orientacyjna: 30-poziomowe sztaplowanie na półpalecie			
Znakowanie			
Znakowanie metodą gorącego stempla napisów, logotypu, bieżącej numeracji – umiejscowienie do uzgodnienia. Wycena wg projektu.			



*1 Podane dane techniczne są charakterystycznymi właściwościami, które zostały zmierzone w określonych warunkach testowych. Różne warunki pracy, takie jak typ obciążenia, temperatura otoczenia i czas oddziaływania powodują odchylenie wartości, które można sprawdzić na żądanie. Wszystkie dane i określone informacje mogą ulec zmianie bez powiadomienia. Nasz zespół serwisowy jest do Państwa dyspozycji, gotowy sprawdzić specjalne wymagania dotyczące konkretnej sytuacji.

*2 W przypadku pytań dotyczących dokładnego składu materiałowego prosimy o kontakt.

*3 Nośność w stosie: przy ustawieniu maksymalnie 3 nadstawek i równomiernie rozłożonym obciążeniem w temperaturze otoczenia ok. 20°C.