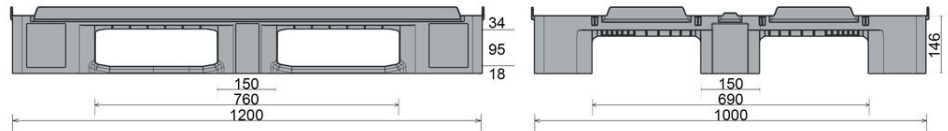




CS3 ESD

1200 X 1000 mm



Art.-Nr.: 83222208

Données techniques*1			
Dimensions L x L x H (mm)	1200 x 1000 x 146		
Poids (kg)	16,0 kg		
Matériau*2	PE, ESD		
Charges admissibles (kg)*3	 Statique 5000 kg	 Dynamique 1000 kg	 Sur Rack 400 kg

Caractéristiques	En option
Couleur: noir	Transpondeur (RFID)
Semelles : 3, non soudées	Couvercle
Rebords : 22 mm extérieurs	
Résistance à la température : -30 °C à +40 °C, brièvement jusqu'à +90 °C	
Palette ESD	
Résistance de surface de $\geq 1 \times 10^4$ Ohm à $< 1 \times 10^8$ Ohm	

Quantités approximatives par containers			
 Conteneurs	Container 20': 140	Container 40' High Cube: 365	45' high cube container: 416
	Container 40': 330		
 Camion	Méga semi: 494	Jumbo: 532-570	

Marquage
Marquage à chaud : texte, logo ou numérotation sur demande et selon quantité. Positionnement : Sur Rendez-vous.



*1 Toutes les données techniques comprennent des caractéristiques qui ont été testées dans des conditions spécifiques. Des données variables peuvent résulter de conditions d'utilisation différentes telles que la méthode de chargement, la température ou encore la durée de stockage. Toutes les données et informations spécifiées sont sujettes à modification sans préavis. L'équipe de notre Bureau d'Etudes se tient à votre entière disposition pour étudier vos besoins spécifiques.

*2 Si vous avez des questions sur la composition exacte du matériau, notre équipe se tient à votre entière disposition.

*3 **Charge statique:** résistance à la compression sur une surface plane, avec une charge uniformément répartie et à une température ambiante d'environ +20°.

Charge dynamique: sur les fourches avec une charge déterminée et uniformément répartie, à une température ambiante d'environ +20°.

Sur rack: avec une charge (sacs) uniformément répartie, les grands côtés reposant sur 2 supports pendant plus de 300 heures et à une température ambiante d'environ +20°.