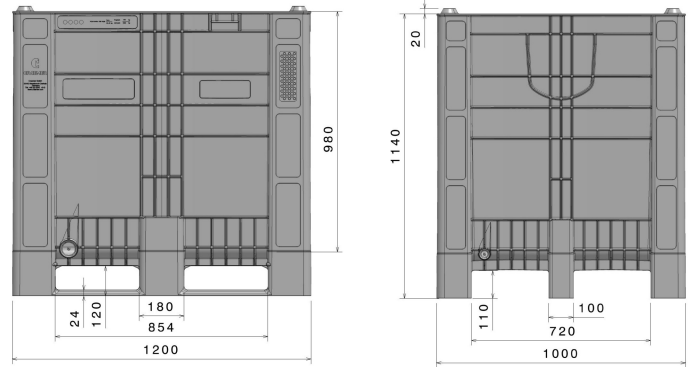







CB3 High

1200 x 1000 x 1140 mm / 1000 l





Art.-Nr.: 83271810

Données techniques*1			
Dimensions Extérieures L x L x H (mm)	1200 x 1000 x 1140	Dimensions Intérieures L x L x H (mm)	1108 x 897 x 983
Poids (kg)	49,5 kg	Volume (l)	1000 l
Matériau*2	PE		

Charges admissibles (kg)*3	 Charge d'empilage 4000kg	 Charge Utile 1000kg	 Charge Dynamique 1500kg
----------------------------	--	---	---

Caractéristiques	En option
Couleur: gris clair	Tourillons de préhension
Monobloc	9 pieds
Semelles: 3, non soudées	Couvercle
Gerbable	
Résistance à la température : -30 °C à +40 °C, brièvement jusqu'à +90 °C	
Résistant à la plupart des produits chimiques et détergents	
Sans risque alimentaire. Conforme HACCP	
Le conteneurs'appuie sur les normes DIN EN 13626 et DIN EN ISO 12048	

Quantités approximatives par containers

 Conteneurs	Container 20':- Container 40':-	Container 40' High Cube: 44 45' high cube container:-
 Camion	Méga semi: 52	Jumbo: 56-60

Marquage

Marquage à chaud : texte, logo ou numérotation sur demande et selon quantité. Positionnement : Sur Rendez-vous.



*1 Toutes les données techniques comprennent des caractéristiques qui ont été testées dans des conditions spécifiques. Des données variables peuvent résulter de conditions d'utilisation différentes telles que la méthode de chargement, la température ou encore la durée de stockage. Toutes les données et informations spécifiées sont sujettes à modification sans préavis. L'équipe de notre Bureau d'Etudes se tient à votre entière disposition pour étudier vos besoins spécifiques.

*2 Si vous avez des questions sur la composition exacte du matériau, notre équipe se tient à votre entière disposition.

*3 Charge d'empilage : avec une capacité de charge de 1000 kg à environ 20°C.
Charge dynamique : sur un chariot élévateur avec une charge uniformément répartie à une température ambiante d'environ 20°C.