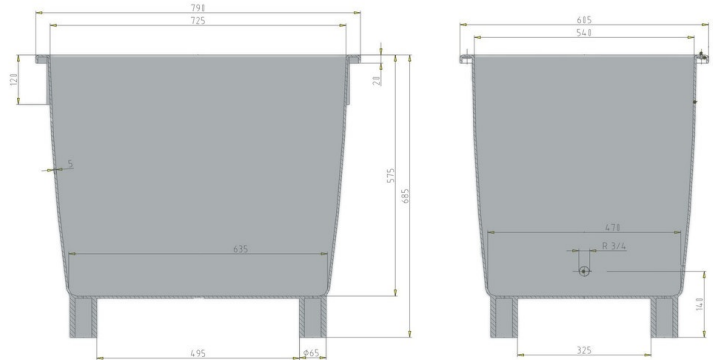








## Bac universel / Bac à sel

210 l



Art.-Nr.: 81025550

Données techniques			
Dimensions Extérieures L x L x H (mm)	790 x 605 x 685 / avec couvercle 775 mm	Dimensions Intérieures L x L x H (mm)	725 x 540 x 575
Poids (kg)	13.5 kg		
Volume (l)	210 l		
Matériau	PE		
Charges admissibles (kg)	 <b>Charge Utile</b> 210 kg	 <b>Surcharge</b> 270 kg	
Hauteur d'empilage (mm)	 <b>Emboîté</b> 115 mm	 <b>Empilé</b> 660 mm	
Caractéristiques		En option	
Couleur: vert		-	
4 pieds, barres galvanisées			
Emboîtable, gerbable sur couvercle			
Résiste à des températures comprises entre -30 °C à +40 °C, brièvement jusqu'à +90 °C			
Convient pour les chariots élévateurs			
Bord en surplomb du couvercle pour empêcher l'entrée de l'eau			
Système de fermeture (Cadenas en plus de dispositif de verrouillage possible)			
Quantités approximatives par containers			
Sur demande			
Marquage			
Marquage à chaud : texte, logo ou numérotation sur demande et selon quantité. Positionnement : Sur Rendez-vous.			



\*1 Toutes les données techniques comprennent des caractéristiques qui ont été testées dans des conditions spécifiques. Des données variables peuvent résulter de conditions d'utilisation différentes telles que la méthode de chargement, la température ou encore la durée de stockage. Toutes les données et informations spécifiées sont sujettes à modification sans préavis. L'équipe de notre Bureau d'Etudes se tient à votre entière disposition pour étudier vos besoins spécifiques.

\*2 Si vous avez des questions sur la composition exacte du matériau, notre équipe se tient à votre entière disposition.

\*3 **Charge d'empilage** : Avec une hauteur d'empilage maximale de 6 caisses (empilage 5 sur 1) et une charge uniformément répartie à une température ambiante d'environ 20°C.  
**Charge dynamique** : sur les fourches avec une charge déterminée et uniformément répartie, à une température ambiante d'environ +20°.