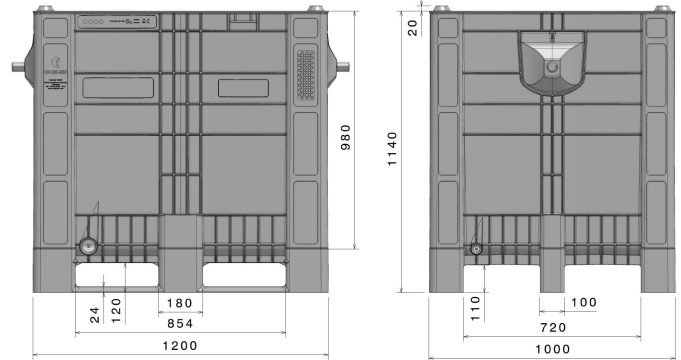







CB3 High

1200 x 1000 x 1140 mm / 1000 l



Art.-Nr.: 83271877

Datos Técnicos*1

Dimensiones L x An x Al (mm)	1200 x 1000 x 1140		
Peso (kg)	58.5 kg		
Contenido (ltr)	1000 l		
Material*2	PEAD		
Carga (kg)*3	 Carga de apilamiento 4000 kg	 Carga en carga útil 600 kg	 Carga dinámica³ 1500 kg



Características

Color: gris claro
 Moldeada de una sola pieza
 Travesaños: 3, sin soldar
 Apilable
 Resistencia a la temperatura: -30 °C y +40 °C, brevemente soporta hasta +90 °C
 Resistentes contra la mayor parte de agentes químicos y detergentes
 Calidad alimentaria / Conforme a HACCP
 El contenedor se corresponde con los estándares DIN EN 13626 y DIN EN ISO 12048

Opcional


9 patas
 Puerto de drenaje

Cantidades de carga (Unid./val. indicativos)

 Contenedores	Contenedor 20': - Contenedor 40': -	Contenedor 40' High Cube: - Contenedor 45' High Cube: 52
 Camión	MEGA Semi: 52	Jumbo: 56-60

Marcado

Impresión de textos, logotipos y numeraciones a consulta según cantidades. Posición a consulta.



*1 Todos los datos técnicos son propiedades características que han sido o constataadas bajo condiciones específicas de ensayo. Bajo condiciones de uso diferentes como cargas admisibles, temperatura de uso y duración de almacenaje, resultan valores diferentes que pueden ser controlados a consulta. Todos los datos y la información especificada están sujetos a cambios sin aviso. Nuestro equipo de servicio está a su disposición para controlar nuestros productos en sus condiciones especiales de uso.

*2 Si tiene alguna pregunta sobre la composición exacta del material, nuestro equipo de servicio está a su disposición.

*3 Carga de apilamiento: con una capacidad de carga de 1000 kg a aprox. 20 °C.
 Carga dinámica: en una carretilla elevadora con una carga distribuida uniformemente a una temperatura ambiente de aprox. 20 °C.