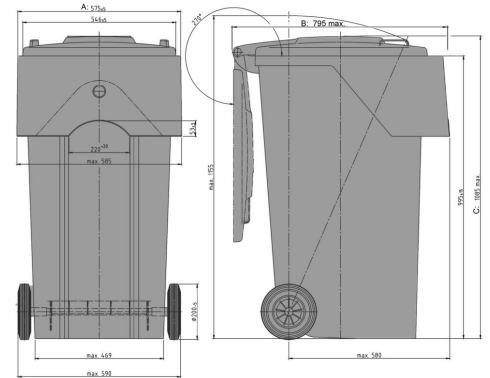




## DU 240 Kunststoff

240 l



### Technische Daten\*<sup>1</sup>

Außenmaß L x B x H (mm)	<b>Länge (mm):</b> 575 ±5	<b>Breite (mm):</b> 795 max.	<b>Höhe (mm):</b> 1085 max.
Nennvolumen (l)	240 l		
Material Rumpf / Material Deckel	PE / PE		
Traglast in (kg) Nutzlast	 96kg		
Lieferbare Farben	rot, grün, braun, blau, gelb, anthrazit		

### Ausführung

Behälter entspricht:	DIN 30760, Richtlinie 2000/14/EG
Fahrwerk:	Rad-Ø 200 mm (DU360: 250 mm), gummibereifte Räder, Radachse aus Stahl
Aufnahme:	Diamondaufnahme
Vorbereitet für Transponder:	Ja

### Sonderausstattung / Zubehör\*<sup>2</sup>

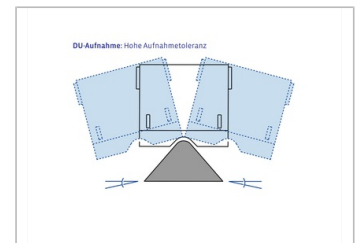
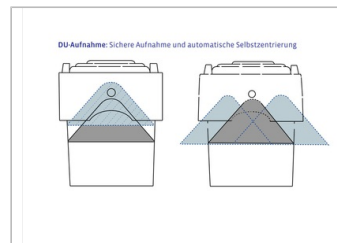
Automatikschloss
Reflektoren

### Verlademengen (Stk./Richtwerte)

Auf Anfrage

### Beschriftung

auf dem Deckel, auf dem Rumpf



\*<sup>1</sup> Bei allen Angaben handelt es sich um charakteristische Eigenschaften bzw. Richtwerte. Geringfügige optische oder technische Änderungen bzw. Verbesserungen behalten wir uns vor.

\*<sup>2</sup> Sonderausstattung und Zubehör so wie andere Farben aufpreispflichtig und auf Anfrage.