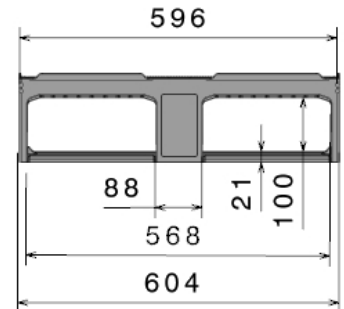
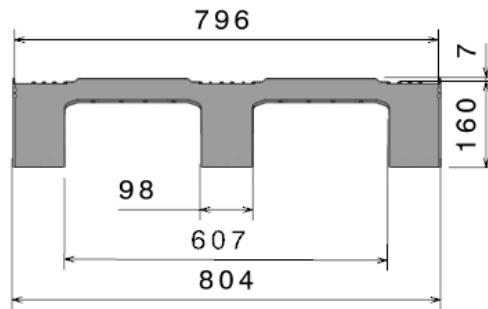




D2 ESD

800 x 600 mm



Art.-Nr.: 83510221

Technische Daten*1

Maße L x B x H (mm)	800 x 600 x 160		
Gewicht (kg)	8,5 kg		
Material*2	PP, ESD		
Traglast (kg)*3	Statisch 2000 kg	Dynamisch 500 kg	Im Hochregal

Ausführung

Farbe: schwarz
 Kufen: 3, unverschweißt
 Außenkanten: 7 mm
 Temperaturbeständigkeit: -30 °C bis +40 °C, kurzzeitig bis +90 °C
 ESD Palette
 Oberflächenwiderstand von $\geq 1 \times 10^9 \Omega$ bis $< 1 \times 10^{11} \Omega$

Optionen


Antirutsch
 Außenkantenvarianten
 Deckel

Verlademengen (Stk./Richtwerte)

Container	Container 20': 384	Container 40' High Cube: 880
	Container 40': 780	Normaltrailer 45' Container High Cube: 1020
Sattelzug	MEGA-Trailer: 1224	Jumbo: 1368

Beschriftung

Heißprägung von Schriften, Logos und Nummerierungen stückzahlabhängig auf Anfrage. Position nach Absprache.



*1 Bei allen technischen Daten handelt es sich um charakteristische Eigenschaften, die unter bestimmten Prüfbedingungen festgestellt worden sind. Durch unterschiedliche Einsatzbedingungen wie Belastungsart, Umgebungstemperatur und Verweildauer ergeben sich abweichende Werte, die auf Anfrage geprüft werden können. Bei allen Daten und angegebenen Informationen sind Änderungen jederzeit vorbehalten. Unser Service-Team steht Ihnen gern zur Verfügung, die besonderen Anforderungen Ihres Einzelfalls zu prüfen.
 *2 Bei Rückfragen zur exakten Materialzusammensetzung steht Ihnen unser Service-Team gern zur Verfügung.
 *3 **Statische Last:** Druckfestigkeit bei planer Bodenauflage und gleichmäßig verteilter Last bei ca. 20 °C Raumtemperatur.
Dynamische Last: auf der Gabel bei ausgewählter, gleichmäßig verteilter Last bei ca. 20 °C Raumtemperatur.
Im Hochregal: bei gleichmäßig verteilter Last (Sackware) über die Längsseiten, Zweipunktauflage über 100 Std. bei ca. 20 °C Raumtemperatur.