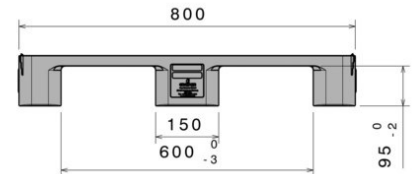
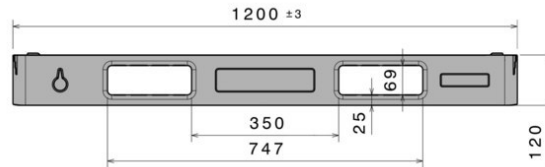









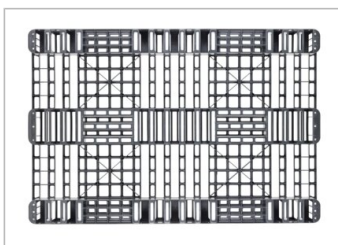
SL1

1200 x 800 mm



Art.-Nr.: 83259800

Technische Daten*1			
Maße L x B x H (mm)	1200 x 800 x 120 mm		
Gewicht (kg)	7,0 kg		
Material*2	PE		
Traglast (kg)*3	 Statisch 2000 kg	 Dynamisch 1000 kg	 Im Hochregal
Ausführung		Optionen	
Farbe: basaltgrau Kufen: 3, unverschweißt Temperaturbeständigkeit: -30 °C bis +40 °C, kurzzeitig bis +90 °C		Außenkantenvarianten Deckel	
Verlademengen (Stk./Richtwerte)			
 Container	Container 20': 248 Container 40': 504	Container 40' High Cube: 558 Normaltrailer 45' Container High Cube: -	
 Sattelzug	MEGA-Trailer: 816	Jumbo: 912	
Beschriftung			
Heißprägung von Schriften, Logos und Nummerierungen stückzahlabhängig auf Anfrage. Position nach Absprache.			



*1 Bei allen technischen Daten handelt es sich um charakteristische Eigenschaften, die unter bestimmten Prüfbedingungen festgestellt worden sind. Durch unterschiedliche Einsatzbedingungen wie Belastungsart, Umgebungstemperatur und Verweildauer ergeben sich abweichende Werte, die auf Anfrage geprüft werden können. Bei allen Daten und angegebenen Informationen sind Änderungen jederzeit vorbehalten. Unser Service-Team steht Ihnen gern zur Verfügung, die besonderen Anforderungen Ihres Einzelfalls zu prüfen.

*2 Bei Rückfragen zur exakten Materialzusammensetzung steht Ihnen unser Service-Team gern zur Verfügung.

*3 **Statische Last:** Druckfestigkeit bei planer Bodenauflage und gleichmäßig verteilter Last bei ca. 20 °C Raumtemperatur.
Dynamische Last auf der Gabel bei ausgewählter, gleichmäßig verteilter Last bei ca. 20 °C Raumtemperatur.
Im Hochregal bei gleichmäßig verteilter Last (Sackware) über die Längsseiten, Zweipunktaufgabe über 100 Std. bei ca. 20 °C Raumtemperatur.