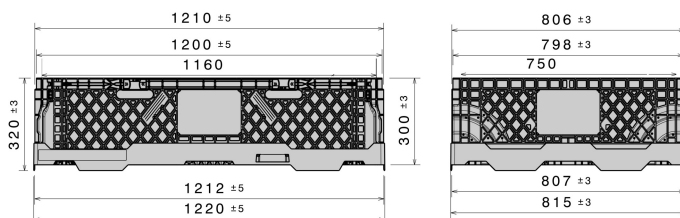


Palettenaufsatzrahmen CC1

1220 x 815



Art.-Nr.: 82550800

Technische Daten*1

Außenmaß L x B x H (mm)	1220 x 815 x 300 mm
Innenmaß L x B x H (mm)	1160 x 750 x 300 mm
Nennvolumen (l)	260 l
Gewicht (kg)	7,8 kg
Material*2	PE
Falthöhe (mm)	75
Stapellast (kg)*3	500 kg

Ausführung

Farbe: hellgrau
 Stapelbar
 Temperaturbeständigkeit: -30°C bis +40°C, kurzzeitig bis +90°C

Optionen


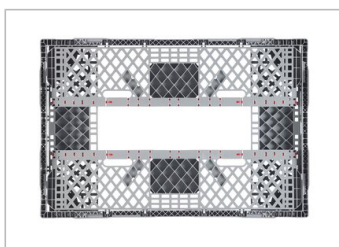
Außenkantenvarianten
 Deckel
 Transponder (RFID)

Verlademengen (Stk./Richtwerte)

Richtwert: 14-fach Stapelung auf Europalette.

Beschriftung

Heißprägung von Schriften, Logos und Nummerierungen stückzahlabhängig auf Anfrage. Position nach Absprache.



*1 Bei allen technischen Daten handelt es sich um charakteristische Eigenschaften, die unter bestimmten Prüfbedingungen festgestellt worden sind. Durch unterschiedliche Einsatzbedingungen wie Belastungsart, Umgebungstemperatur und Verweildauer ergeben sich abweichende Werte, die auf Anfrage geprüft werden können. Bei allen Daten und angegebenen Informationen sind Änderungen jederzeit vorbehalten. Unser Service-Team steht Ihnen gern zur Verfügung, die besonderen Anforderungen Ihres Einzelfalls zu prüfen.

*2 Bei Rückfragen zur exakten Materialzusammensetzung steht Ihnen unser Service-Team gern zur Verfügung.

*3 Stapellast: Bei einer maximalen Stapelhöhe von 3 Rahmen und gleichmäßig verteilter Last bei ca. 20°C Raumtemperatur.